



УПРАВЛЕНИЕ ФЕДЕРАЛЬНОЙ СЛУЖБЫ
ГОСУДАРСТВЕННОЙ СТАТИСТИКИ ПО СЕВЕРО-
КАВКАЗСКОМУ ФЕДЕРАЛЬНОМУ ОКРУГУ

О финансовом состоянии организаций в Республике Ингушетия



за январь – март 2023 года



ФЕДЕРАЛЬНАЯ СЛУЖБА
ГОСУДАРСТВЕННОЙ СТАТИСТИКИ

О финансовом состоянии организаций в Республике Ингушетия

за январь — март 2023 года

- 01 САЛЬДИРОВАННЫЙ ФИНАНСОВЫЙ РЕЗУЛЬТАТ ОРГАНИЗАЦИЙ
- 02 ПРИБЫЛЬ ОРГАНИЗАЦИЙ
- 03 УБЫТОК ОРГАНИЗАЦИЙ
- 04 СТРУКТУРА ПРИБЫЛЬНЫХ ОРГАНИЗАЦИЙ
- 05 ДЕБИТОРСКАЯ ЗАДОЛЖЕННОСТЬ
- 06 КРЕДИТОРСКАЯ ЗАДОЛЖЕННОСТЬ

* по крупным и средним организациям (без организаций с численностью менее 15 чел.) по «хозяйственным» видам экономической деятельности



САЛЬДИРОВАННЫЙ ФИНАНСОВЫЙ РЕЗУЛЬТАТ ОРГАНИЗАЦИЙ В РЕСПУБЛИКЕ ИНГУШЕТИЯ

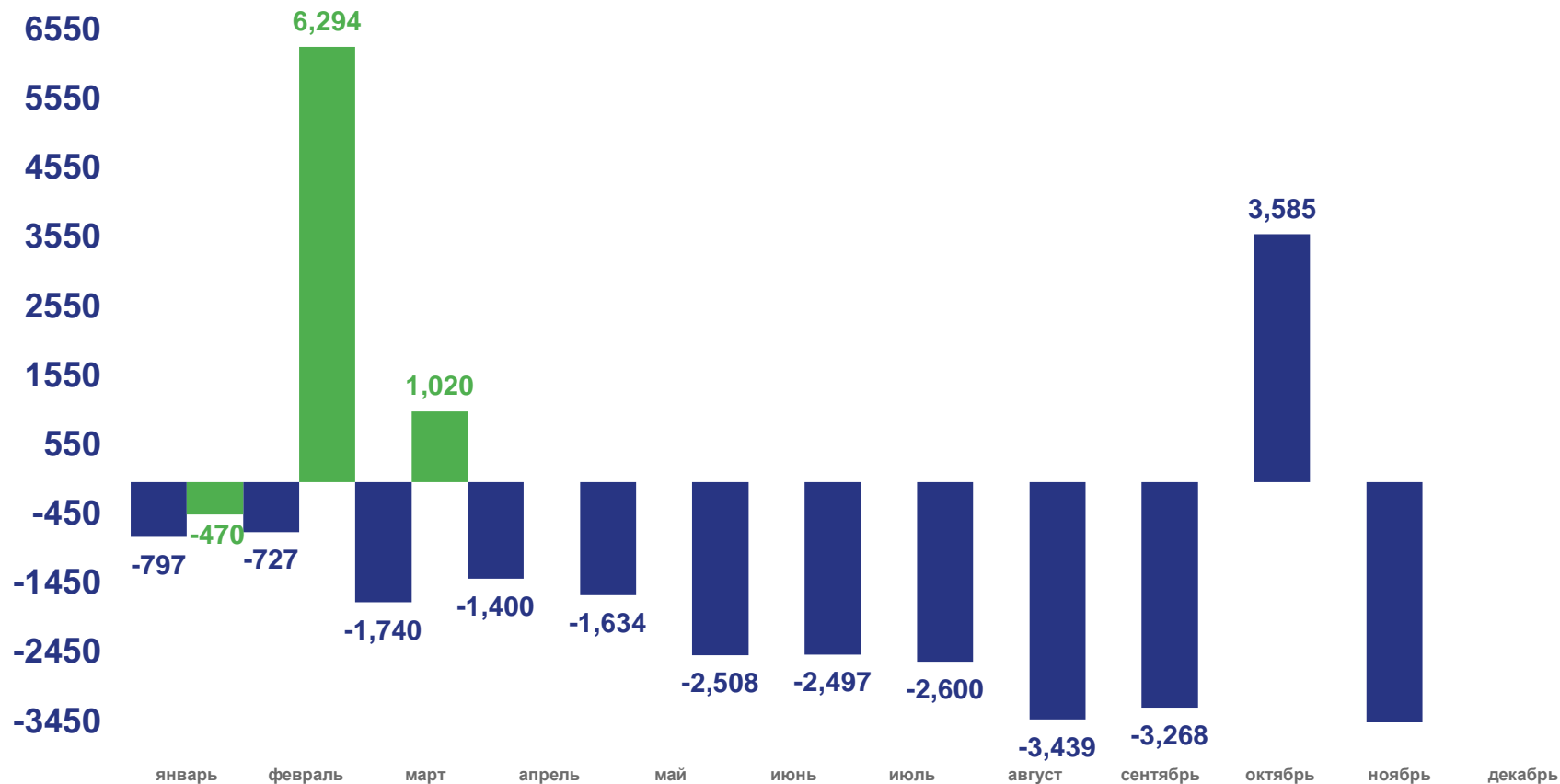
– ЯНВАРЬ-МАРТ 2023 ГОДА, В % К СООТВЕТСТВУЮЩЕМУ ПЕРИОДУ ПРЕДЫДУЩЕГО ГОДА



2023 год

январь – март

–1 073,9
млн руб.



2022

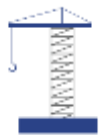
2023

ПРИБЫЛЬ ОРГАНИЗАЦИЙ В РЕСПУБЛИКЕ ИНГУШЕТИЯ

ЯНВАРЬ-ФЕВРАЛЬ 2023 ГОДА, МЛН РУБЛЕЙ



Всего **663,1** К январю-марту 2022 **379,7%**



Строительство

438 306



Деятельность профессиональная,
научная и техническая

87 409



Обрабатывающие производства

77 123



Торговля оптовая и розничная; ремонт
автотранспортных средств и мотоциклов

42 331

438 306



Строительств
о

87 409



Деятельность
профессиональная,
научная и
техническая

77 123



Обрабатывающие
производства

42 331



Торговля оптовая и
розничная; ремонт
автотранспортных
средств и мотоциклов

1 970



Сельское, лесное
хозяйство, охота,
рыболовство и
рыбоводство

623



Образование

0



Деятельность в области
здравоохранения и
социальных услуг



УБЫТОК ОРГАНИЗАЦИЙ В РЕСПУБЛИКЕ ИНГУШЕТИЯ

ЯНВАРЬ-ФЕВРАЛЬ 2023 ГОДА, МЛН РУБЛЕЙ



1 540 639

Обеспечение электрической энергией, газом и паром; кондиционирование воздуха



121 985

Водоснабжение; водоотведение, организация сбора и утилизации отходов, деятельность по ликвидации загрязнений



56 541

Добыча полезных ископаемых



17 835

Транспорт

-1 540 639



Обеспечение электрической энергией, газом и паром; кондиционирование воздуха

-121 985



Водоснабжение; водоотведение, организация сбора и утилизации отходов, деятельность по ликвидации загрязнений

-56 541



Добыча полезных ископаемых

-17 835



Транспорт

Всего

1 737 000

млн руб.

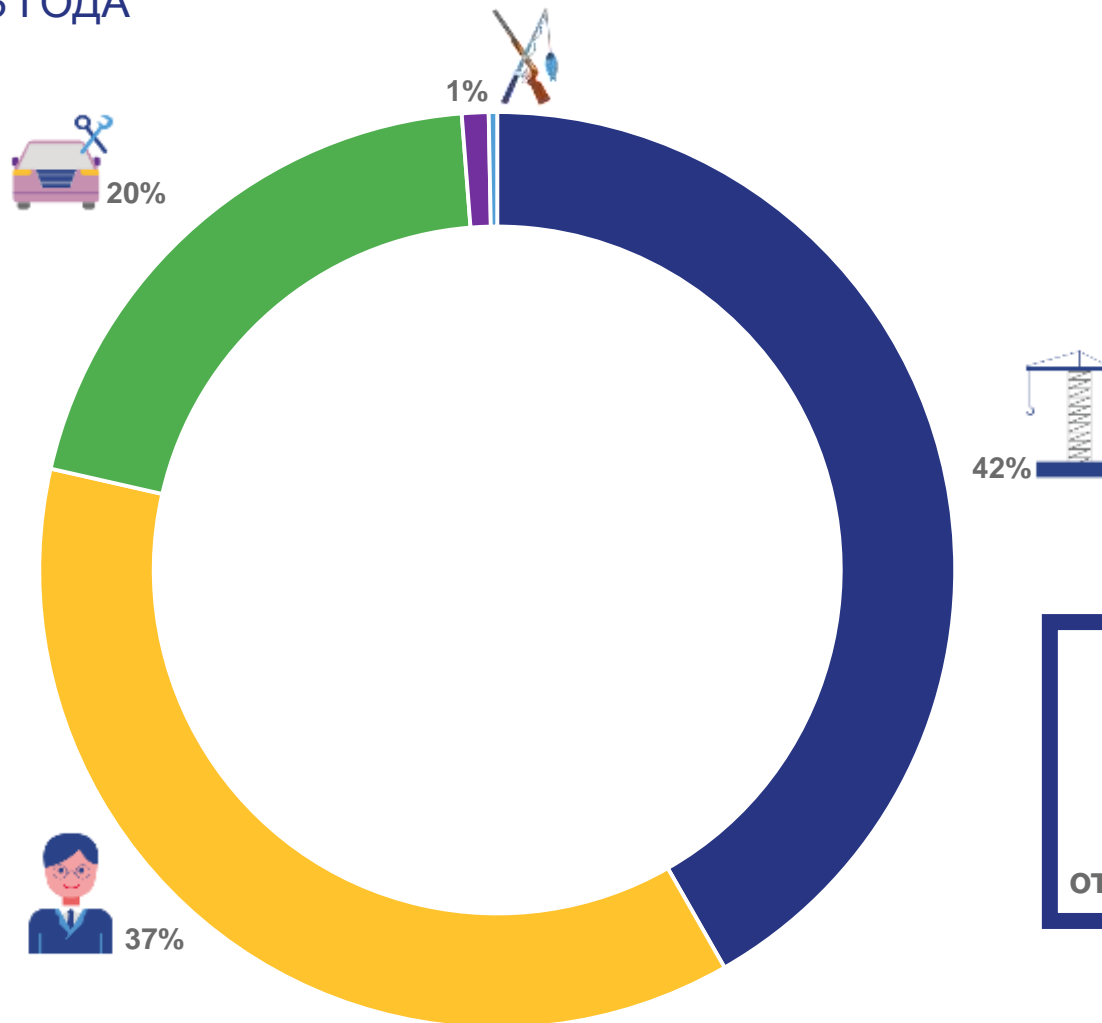


СТРУКТУРА ПРИБЫЛЬНЫХ ОРГАНИЗАЦИЙ В РЕСПУБЛИКЕ ИНГУШЕТИЯ

ЯНВАРЬ-МАРТ 2023 ГОДА



- Деятельность профессиональная, научная и техническая
- Обрабатывающие производства
- Торговля оптовая и розничная; ремонт автотранспортных средств и мотоциклов
- Сельское, лесное хозяйство, охота, рыболовство и рыбоводство
- Образование



42%

Прибыльные
организации составляют

65,5%

от всех организаций республики





ДЕБИТОРСКАЯ ЗАДОЛЖЕННОСТЬ ОРГАНИЗАЦИЙ В РЕСПУБЛИКЕ ИНГУШЕТИЯ

НА 1 АПРЕЛЯ 2023 ГОДА, МЛН РУБ.



162,5

Обрабатывающие производства



2 554,3

Обеспечение электрической энергией, газом
и паром; кондиционирование воздуха



386,8

Сельское, лесное
хозяйство, охота, рыболовство и рыбоводство



68,6

Торговля оптовая и розничная; ремонт
автотранспортных средств и мотоциклов



3 229,0

Строительство



9,8

Транспортировка и хранение



706,5

Добыча полезных ископаемых



2 024,3

Водоснабжение, водоотведение,
организация сбора и утилизации
отходов, деятельность по ликвидации загрязнений





ТЕМП РОСТА ДЕБИТОРСКОЙ ЗАДОЛЖЕННОСТИ ОРГАНИЗАЦИЙ В РЕСПУБЛИКЕ ИНГУШЕТИЯ

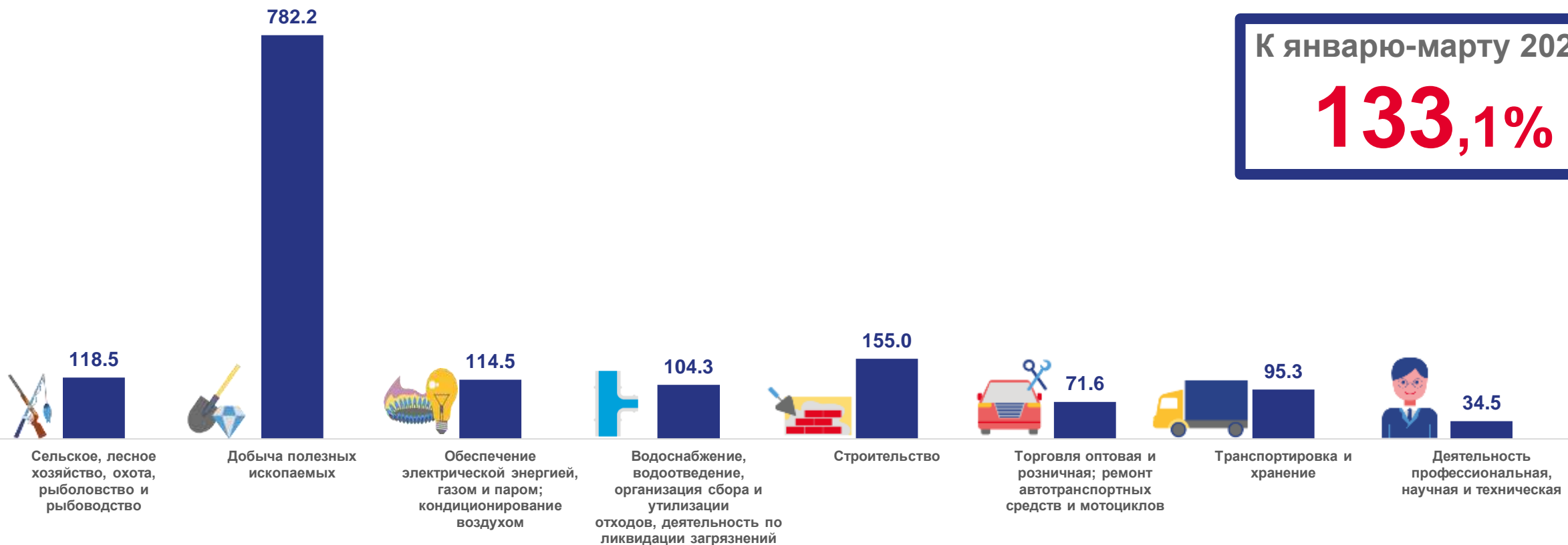
1 АПРЕЛЯ 2023, В % К СООТВЕТСТВУЮЩЕМУ ПЕРИОДУ ПРОШЛОГО ГОДА

Дебиторская задолженность

9 176,8 млн руб.

К январю-марту 2022г.

133,1%





КРЕДИТОРСКАЯ ЗАДОЛЖЕННОСТЬ ОРГАНИЗАЦИЙ В РЕСПУБЛИКЕ ИНГУШЕТИЯ

НА 1 АПРЕЛЯ 2023 ГОДА, МЛН РУБ.



145,9

Обрабатывающие производства



23 426,2

Обеспечение электрической энергией, газом и паром; кондиционирование воздуха



379,1

Торговля оптовая и розничная; ремонт автотранспортных средств и мотоциклов



4 122,1

Строительство



310,7

Сельское, лесное хозяйство, охота, рыболовство и рыбоводство



1 127,9

Добыча полезных ископаемых



233,8

Транспортировка и хранение



63,4

Деятельность профессиональная, научная и техническая





ТЕМП РОСТА КРЕДИТОРСКОЙ ЗАДОЛЖЕННОСТИ ОРГАНИЗАЦИЙ В РЕСПУБЛИКЕ ИНГУШЕТИЯ

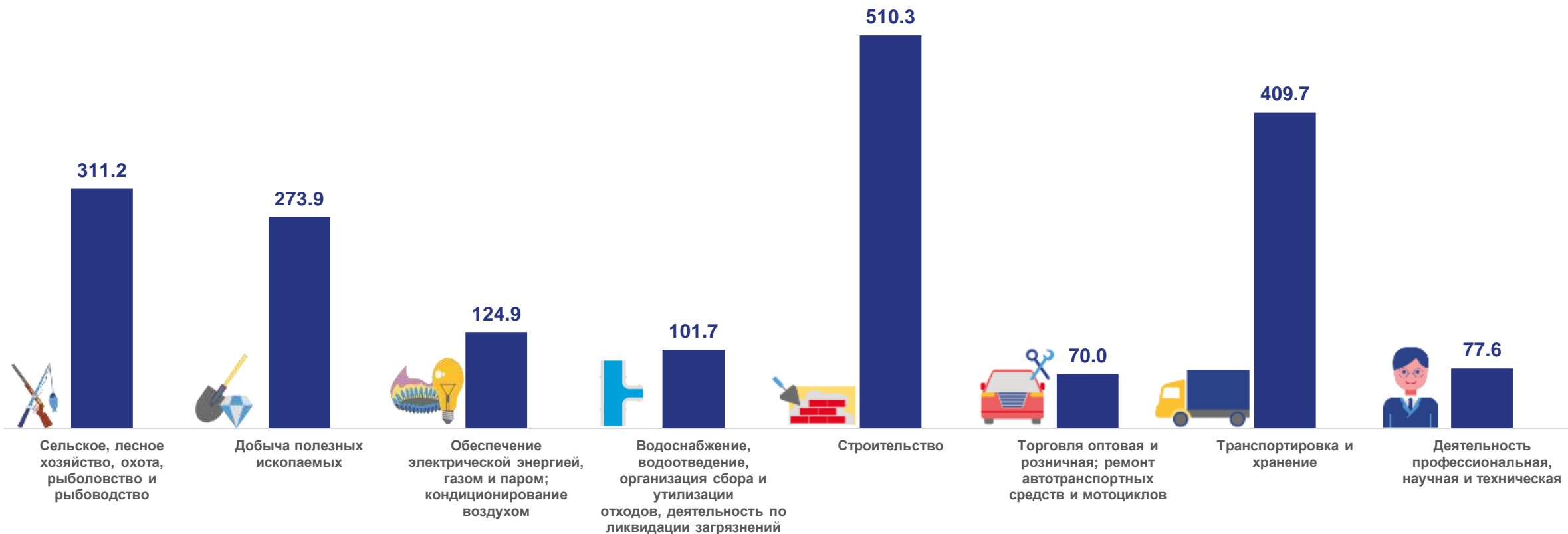
1 АПРЕЛЯ 2023, В % К СООТВЕТСТВУЮЩЕМУ ПЕРИОДУ ПРОШЛОГО ГОДА

Кредиторская задолженность

33 230,4 млн руб.

К январю-марту 2022г.

137,7%





КОЛИЧЕСТВО КРУПНЫХ И СРЕДНИХ ОРГАНИЗАЦИЙ, ПОЛУЧИВШИХ ПРИБЫЛЬ И УБЫТОК

ЯНВАРЬ-МАРТ 2023 ГОДА



5 Отраслей, где прибыльных крупных и средних организаций **больше**, чем убыточных

2 Отрасли, где количество прибыльных крупных и средних организаций **равно** количеству убыточных

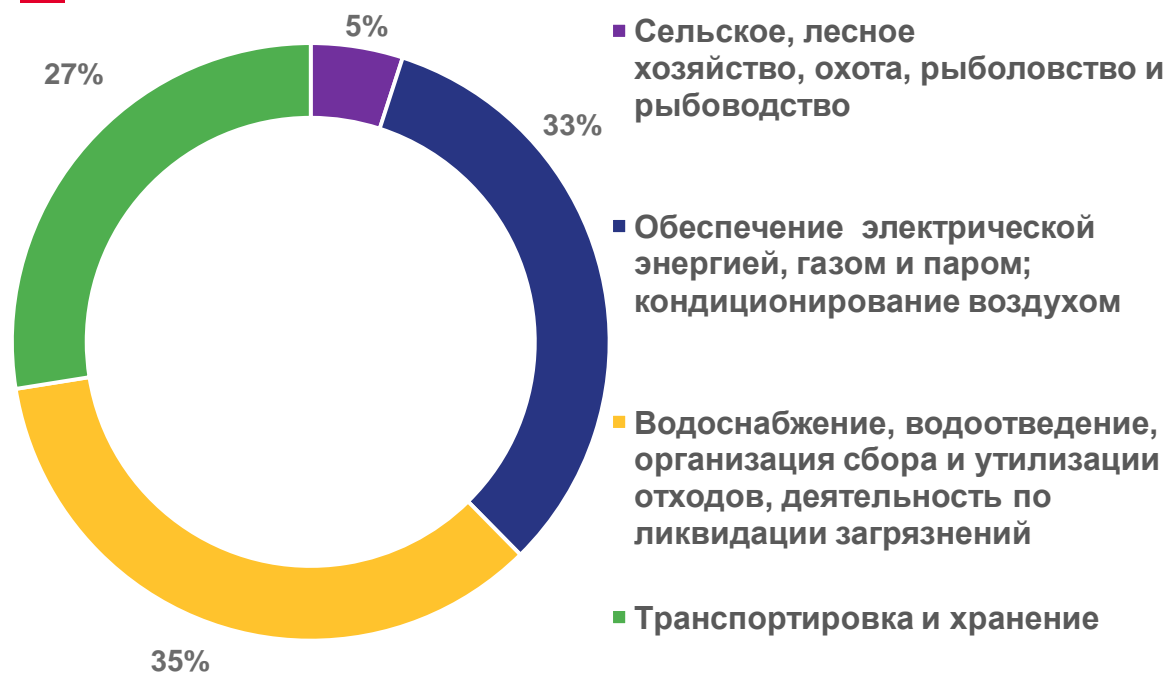




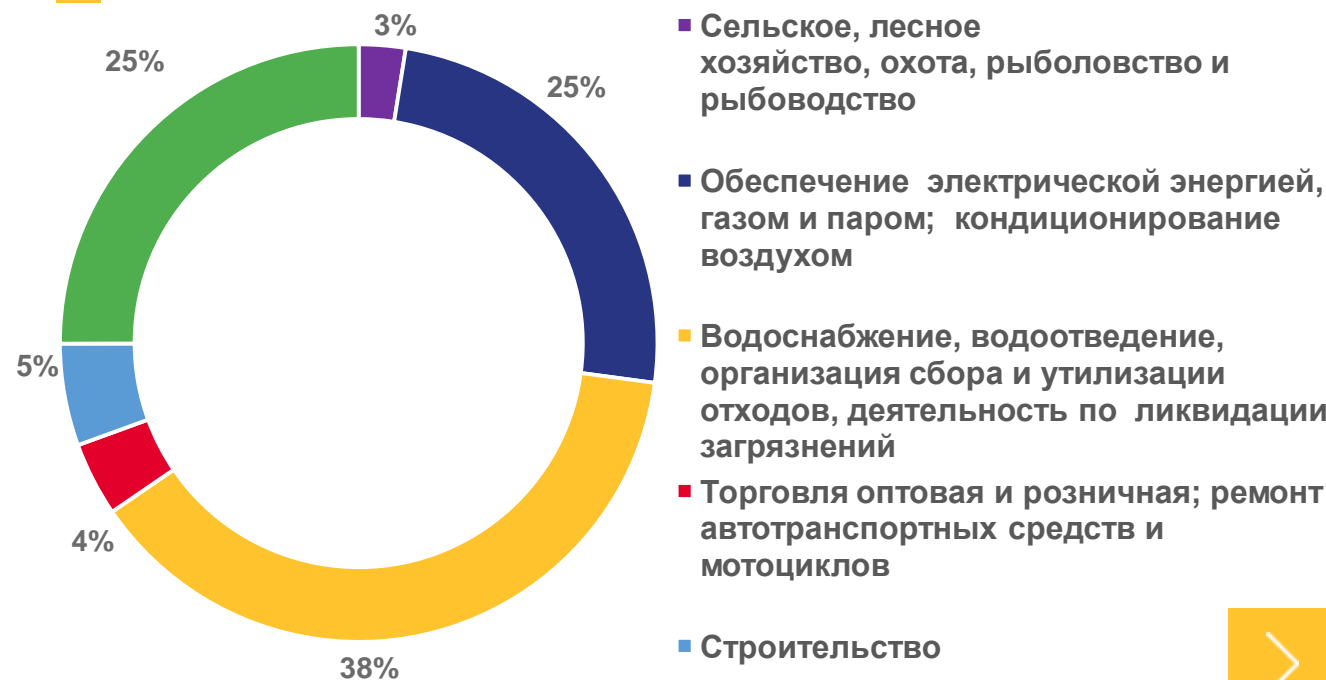
ПРОСРОЧЕННАЯ КРЕДИТОРСКАЯ И ДЕБИТОРСКАЯ ЗАДОЛЖЕННОСТЬ*

НА 1 АПРЕЛЯ 2023 ГОДА, В %

ПРОСРОЧЕННАЯ КРЕДИТОРСКАЯ ЗАДОЛЖЕННОСТЬ



ПРОСРОЧЕННАЯ ДЕБИТОРСКАЯ ЗАДОЛЖЕННОСТЬ



* без субъектов малого предпринимательства, кредитных организаций, государственных (муниципальных) учреждений, некредитных финансовых организаций